



附件 2.7a 口部件工作紙

口部件工作紙


姓名：_____

日期：_____

班別：1____()

(一) 請把口部件填寫在適當的方格內，組合成一個口部件的字，並把圖片貼在圖片欄中。

* 提醒你：有些部件不能與口部件組成字的。

部件		部件		字	圖片
口	+	乞	=	吃	
	+	月	=		
	+	昌	=		
	+	曷	=		
	+	中	=		
	+	欠	=		
	+	千	=		




	十	木	=		
	十	乚	=		
	十	合	=		
	十	人	=		
	十	曷	=		
	十	可	=		

(二) 考考你：看圖選字

1.




A




B



C



2.



A



B



C





(三) 請把你找到的填在下面的「口」字中，越多越好。

